

**E.S.E. HOSPITAL UNIVERSITARIO DE SANTANDER**


NIT:900006037-4 -Bucaramanga (Santander)


**ESTADO DE RESULTADOS**

Del 1 de enero al 31 de diciembre de 2019 -2018


Cifras en pesos

	2019	2018	VARIACIÓN	% VARIAC
<b>INGRESOS OPERACIONALES</b>	<b>203.540.154.742</b>	<b>178.749.096.048</b>	<b>24.791.058.694</b>	<b>14%</b>
<b>43 VENTA DE SERVICIOS</b>	<b>203.540.154.742</b>	<b>178.749.096.048</b>	<b>24.791.058.694</b>	<b>14%</b>
4312 SERVICIOS DE SALUD	203.540.233.510	178.749.096.048	24.791.137.462	14%
4395 DEVOLUCIONES REBAJAS Y DESCUENTOS	(78.768)	0	(78.768)	100%
<b>6 COSTO DE VENTAS</b>	<b>163.963.194.659</b>	<b>155.178.326.999</b>	<b>8.784.867.660</b>	<b>6%</b>
<b>63 COSTO DE VENTA DE SERVICIOS</b>	<b>163.963.194.659</b>	<b>155.178.326.999</b>	<b>8.784.867.660</b>	<b>6%</b>
6310 SERVICIOS DE SALUD	163.963.194.659	155.178.326.999	8.784.867.660	6%
<b>MARGEN BRUTO</b>	<b>39.576.960.083</b>	<b>23.570.769.049</b>	<b>16.006.191.034</b>	<b>68%</b>
<b>GASTOS</b>	<b>37.004.557.070</b>	<b>31.214.519.668</b>	<b>5.790.037.402</b>	<b>19%</b>
<b>51 DE ADMINISTRACIÓN Y OPERACIÓN</b>	<b>22.441.833.079</b>	<b>23.066.347.063</b>	<b>(624.513.984)</b>	<b>-3%</b>
5101 SUELDOS Y SALARIOS	1.630.301.054	1.452.922.233	177.378.821	12%
5102 CONTRIBUCIONES IMPUTADAS	1.999.397	14.168.023	(12.168.626)	-86%
5103 CONTRIBUCIONES EFECTIVAS	456.779.700	390.080.258	66.699.442	17%
5104 APORTES SOBRE LA NÓMINA	90.470.900	82.135.227	8.335.673	10%
5107 PRESTACIONES SOCIALES	591.293.775	516.516.604	74.777.171	14%
5108 GASTOS DE PERSONAL DIVERSOS	14.067.220.589	15.254.238.483	(1.187.017.894)	-8%
5111 GENERALES	5.130.683.031	4.916.072.136	214.610.895	4%
5120 IMPUESTOS, CONTRIBUCIONES Y TASAS	473.084.633	440.214.099	32.870.534	7%
<b>53 PROVIS.AGOTAM.Y DEPRECIACION</b>	<b>14.562.723.991</b>	<b>8.148.172.605</b>	<b>6.414.551.386</b>	<b>79%</b>
5347 DETERIORO EN CUENTAS POR COBRAR	13.074.484.680	7.938.387.694	5.136.096.986	65%
5360 DEPRECIACION DE PROPIEDADES, PLANTA Y EQ	1.028.060.942	209.784.911	818.276.031	390%
5366 AMORTIZACIÓN DE ACTIVOS INTANGIBLES	96.879.715	0	96.879.715	100%
5368 PROVISIÓN LITIGIOS Y DEMANDAS	76.871.875	0	76.871.875	100%
5372 PROVISIÓN PARA SERVICIOS DE SALUD	286.426.779	0	286.426.779	100%
<b>EXCEDENTE O DEFICIT OPERACIONAL</b>	<b>2.572.403.013</b>	<b>(7.643.750.619)</b>	<b>10.216.153.632</b>	<b>-134%</b>
<b>44 TRANSFERENCIAS</b>	<b>33.059.043.814</b>	<b>23.055.736.270</b>	<b>10.003.307.544</b>	<b>43%</b>
4430 SUBVENCIONES	33.059.043.814	23.055.736.270	10.003.307.544	43%
<b>48 OTROS INGRESOS</b>	<b>20.463.522.398</b>	<b>18.389.545.473</b>	<b>2.073.976.925</b>	<b>11%</b>
4802 FINANCIEROS	240.651.240	198.831.993	41.819.247	21%
4808 OTROS INGRESOS ORDINARIOS	20.222.871.158	18.190.713.480	2.032.157.678	11%
<b>58 OTROS GASTOS</b>	<b>4.811.182.125</b>	<b>6.189.379.543</b>	<b>(1.378.197.418)</b>	<b>-22%</b>
5802 COMISIONES	1.792.663	2.936.119	(1.143.456)	-39%
5804 FINANCIEROS	598.651.170	3.710.091.008	(3.111.439.838)	-84%
5890 GASTOS DIVERSOS	1.685.279.658	854.019.232	831.260.426	97%
5895 DEVOLUCIONES, REBAJAS Y DESCUENTOS	2.525.458.634	1.622.333.184	903.125.450	56%
<b>EXCEDENTE DEL EJERCICIO</b>	<b>51.283.787.100</b>	<b>27.612.151.581</b>	<b>23.671.635.519</b>	<b>86%</b>

  
**EDGAR JULIAN NIÑO CARRILLO**  
 Gerente  
 C.C.No.91.479.575

  
**MARTHA ROSA AMIRA VEGA BLANCO**  
 Subgerente Administrativa y Financiera  
 C.C.No.63.307.469

  
**MARTA OFELIA REINA BALAGUERA**  
 Revisor Fiscal  
 T.P.15742-T  
 C.C.No.63.271.902  
 Delegada Dasser S.A.S

  
**ELSA LINEROS RODRÍGUEZ**  
 Contadora  
 T.P. 24458-T  
 C.C.No.28.424.131

VIGILADO SUPERVISADO