

**Estado de Situacion Financiera**  
(Expresado en miles de pesos colombianos)

**Noviembre 2018-2017**

	Notas	2018	2017	Δ2018-2017	Δ %
<b>ACTIVO</b>					
<b>ACTIVO CORRIENTE</b>					
Efectivo y Equivalentes al Efectivo	1	7.380.762	12.774.922	(5.394.160)	-42,22%
Cuentas por Cobrar	2	238.351.369	185.567.663	52.783.706	28,44%
Inventarios	3	5.515.743	6.635.835	(1.120.092)	-16,88%
Otros activos	4	5.219.808	3.870.835	1.348.973	34,85%
<b>Total del Activo Corriente</b>		<b>256.467.682</b>	<b>208.849.255</b>	<b>47.618.427</b>	<b>22,80%</b>
<b>ACTIVO NO CORRIENTE</b>					
Propiedades, Planta y equipo	5	185.016.881	192.621.234	(7.604.353)	-3,95%
<b>Total Activo no Corriente</b>		<b>185.016.881</b>	<b>192.621.234</b>	<b>(7.604.353)</b>	<b>-3,95%</b>
<b>Total del Activo</b>		<b>441.484.563</b>	<b>401.470.489</b>	<b>40.014.074</b>	<b>9,97%</b>
<b>CUENTAS DE ORDEN</b>					
Deudoras	12	72.453.609	73.845.580	(1.391.971)	-1,88%
Acreedoras	13	42.104.422	45.505.125	(3.400.703)	-7,47%

MA



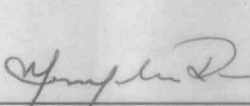
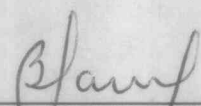
PA

Noviembre 2018-2017

	Notas	2018	2017	Δ2018-2017	Δ %
<b>PASIVO</b>					
<b>PASIVO CORRIENTE</b>					
Préstamo por pagar	6	2.838.942	0	2.838.942	100,00%
Cuentas por pagar	7	71.820.811	46.156.977	25.663.834	55,60%
Beneficio a los Empleados	8	3.130.326	15.466.812	(12.336.486)	-79,76%
Otros Pasivos	10	429.202	408.572	20.630	5,05%
<b>Total Pasivo Corriente</b>		<b>78.219.281</b>	<b>62.032.361</b>	<b>16.186.920</b>	<b>26,09%</b>
<b>PASIVO NO CORRIENTE</b>					
Provisiones	9	19.404.760	17.540.951	1.863.809	10,63%
<b>Total Pasivo No Corriente</b>		<b>19.404.760</b>	<b>17.540.951</b>	<b>1.863.809</b>	<b>10,63%</b>
<b>Total del Pasivo</b>		<b>97.624.041</b>	<b>79.573.312</b>	<b>18.050.729</b>	<b>22,68%</b>
<b>PATRIMONIO DE LAS EMPRESAS</b>					
<b>CAPITAL</b>					
Capital Fiscal		42.983.190	42.983.190	0	0,00%
Resultado de ejercicios anteriores		200.726.669	176.680.872	24.045.797	13,61%
Resultado del ejercicio		23.493.700	25.576.152	(2.082.452)	-8,14%
Impactos por la transición al nuevo marco de regulación		76.656.963	76.656.963	0	0,00%
<b>Total Patrimonio</b>	11	<b>343.860.522</b>	<b>321.897.177</b>	<b>21.963.345</b>	<b>6,82%</b>
<b>Total Pasivo más Patrimonio</b>		<b>441.484.563</b>	<b>401.470.489</b>	<b>40.014.074</b>	<b>9,97%</b>

**CUENTAS DE ORDEN**

Deudoras	12	72.453.609	73.845.580	-1.391.971	-1,88%
Acreedoras	13	42.104.422	45.505.125	-3.400.703	-7,47%


 EDGAR JULIAN NINO CARRILO Gerente Ver certificación	 MARTHA VEGA BLANCO Subgerente Administrativa y Financiera	 MARTA OFELIA REINA B Revisora Fiscal T.P 15742-T Ver dictamen	 BLANCA M ALBARRACIN V Profesional Universitario Contadora T.P.41104-T Ver certificación
--	--	---	---

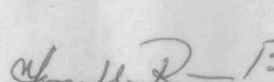
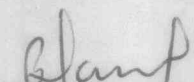
**Estado de Resultados**

(Expresado en miles de pesos colombianos)

Periodo comprendido entre  
el 1 de enero y 30 de  
Noviembre

	Notas	2018	2017	Δ2018-2017	Δ %
<b>INGRESOS OPERACIONALES</b>					
Venta de Servicios	14	166.185.679	152.164.454	14.021.225	9,21%
Costo de ventas	15	139.905.340	123.649.791	16.255.549	13,15%
<b>Excedente bruto</b>		<b>26.280.339</b>	<b>28.514.663</b>	<b>(2.234.324)</b>	<b>-7,84%</b>
<b>GASTOS</b>					
Administración y operación	16	19.573.375	15.926.226	3.647.149	22,90%
Deterioro, Depreciaciones	17	7.312.412	10.082.694	(2.770.282)	-27,48%
<b>Deficit Operacional</b>		<b>(605.448)</b>	<b>2.505.743</b>	<b>(3.111.191)</b>	<b>-124,16%</b>
<b>OTROS INGRESOS Y GASTOS NO OPERACIONALES</b>					
Transferencias y Subvenciones	18	21.115.743	19.575.842	1.539.901	7,87%
Otros Ingresos	19	8.736.703	13.081.124	(4.344.421)	-33,21%
Otros Gastos	20	5.753.298	9.586.557	(3.833.259)	-39,99%
<b>Excedente Neto</b>		<b>23.493.700</b>	<b>25.576.152</b>	<b>(2.082.452)</b>	<b>-8,14%</b>



EDGAR JULIAN NIÑO CARRILO  
Gerente  
Ver certificación

MARTHA VEGA BLANCO  
Subgerente Administrativa  
y Financiera

MARTA OFELIA REINA B  
Revisora Fiscal  
T.P. 15742-T  
Ver dictamen

BLANCA M ALBARRACIN V  
Profesional Universitario Contadora  
T.P. 41104-T  
Ver certificación