




Estado de Situación Financiera

(Expresado en miles de pesos colombianos)

Diciembre 2017-2016

	2017	2016	Δ2017-2016	Δ %
ACTIVO				
ACTIVO CORRIENTE				
Efectivo	9.500.494	13.854.310	-4.353.816	-31,43%
Cuentas por cobrar	177.812.713	136.921.511	40.891.202	29,86%
Inventarios	8.235.675	6.980.900	1.254.775	17,97%
Otros activos	5.175.613	3.832.391	1.343.222	35,05%
Total del Activo Corriente	200.724.495	161.589.112	39.135.383	24,22%
ACTIVO NO CORRIENTE				
Propiedades, Planta y equipo	192.113.174	201.353.580	-9.240.406	-4,59%
Total Activo no Corriente	192.113.174	201.353.580	-9.240.406	-4,59%
Total del Activo	392.837.669	362.942.692	29.894.977	8,24%
CUENTAS DE ORDEN				
Deudoras	65.503.330	82.039.262	-16.535.932	-20,16%
Acreedoras	19.326.464	33.534.126	-14.207.662	-42,37%

31/12/2017



VIGILADO Supersalud

E.S.E. HOSPITAL UNIVERSITARIO DE SANTANDER

NIT. 900.006.037-4



ESQUEMA DE CREDITO DE CASH

Diciembre 2017-2016

	2017	2016	Δ2017-2016	Δ %
PASIVO				
PASIVO CORRIENTE				
Préstamos por Pagar	6.200.000	0	6.200.000	
Cuentas por pagar	36.336.003	47.308.829	-10.972.826	-23,19%
Beneficio a los Empleados corto plazo	10.117.896	275.972	9.841.924	3566,28%
Otros Pasivos	412.187	874.062	-461.875	-52,84%
Total Pasivo Corriente	53.066.086	48.458.863	4.607.223	9,51%
PASIVO NO CORRIENTE				
Litigios y Demandas	19.404.760	18.162.804	1.241.956	6,84%
Total Pasivo No Corriente	19.404.760	18.162.804	1.241.956	6,84%
Total del Pasivo	72.470.846	66.621.667	5.849.179	8,78%
PATRIMONIO DE LAS EMPRESAS				
CAPITAL				
Capital Fiscal	42.983.190	42.983.190	0	0,00%
Resultado de ejercicios anteriores	176.680.871	158.181.081	18.499.790	11,70%
Resultado del ejercicio	24.045.798	18.499.790	5.546.008	29,98%
Impactos por la transición al nuevo marco de regulación	76.656.964	76.656.964	0	0,00%
Total Patrimonio	320.366.823	296.321.025	24.045.798	8,11%
Total Pasivo más Patrimonio	392.837.669	362.942.692	29.894.977	8,24%

CUENTAS DE ORDEN

Deudoras	65.503.330	82.039.262	-16.535.932	-20,16%
Acreedoras	19.326.464	33.534.126	-14.207.662	-42,37%

EDGAR JULIAN NIÑO CARRILLO
Gerente
Ver certificación

MARTHA VEGA BLANCO
Subgerente Administrativa
y Financiera

LUZ MARINA ORTIZ AREVALO
Revisora Fiscal
T.P. 42191-T
Ver dictamen

BLANCA M ALBARRACIN V
Profesional Universitario Contac
T.P. 41104-T
Ver certificación




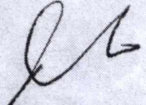
Estado de Resultados


(Expresado en miles de pesos colombianos)

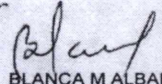
Periodo comprendido
entre el 1 de enero y el 31
de Diciembre
de

	2017	2016	Δ2017-2016	Δ %
Venta de Servicios	165.835.939	152.878.491	12.957.448	8,48%
Costo de ventas	136.924.816	141.791.175	-4.866.359	-3,43%
Excedente bruto	28.911.123	11.087.316	17.823.807	160,76%
Gastos				
Administración y operación	19.156.316	17.921.442	1.234.874	6,89%
Deterioro, Depreciaciones	12.535.632	6.825.914	5.709.718	83,65%
Resultado Operacional	-2.780.825	-13.660.040	10.879.215	-79,64%
Transferencias y Subvenciones	19.575.842	26.594.404	-7.018.562	-26,39%
Otros Ingresos	17.592.104	13.106.582	4.485.522	34,22%
Otros Gastos	10.341.323	7.541.156	2.800.167	37,13%
Excedente del ejercicio	24.045.798	18.499.790	5.546.008	29,98%


EDGAR JULIAN NINO CARRILO
Gerente
Ver certificación



MARTHA VEGA BLANCO
Subgerente Administrativa
y Financiera



LUZ MARINA ORTIZ AREVALO
Revisora Fiscal
T.P. 42191-T
Ver dictamen


BLANCA M ALBARRACIN
Profesional Universitario Co
T.P. 41104-T
Ver certificación

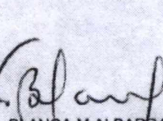
ESTADO DE CAMBIO EN EL PATRIMONIO
(Expresado en miles de pesos colombianos)

	Año terminado en 31 diciembre			
	2017	de 2016	Δ 2017-2016	Δ %
PATRIMONIO INSTITUCIONAL				
Patrimonio a 31 diciembre año anterior	296.321.025	276.728.914	19.592.111	7,08%
VARIACIONES				
AUMENTO				
Ajuste Impactos en el patrimonio periodo de transición		1.092.321		
Resultado del Ejercicio				
Utilidad de la vigencia	24.045.798	18.499.790	5.546.008	29,98%
TOTAL PATRIMONIO A DICIEMBRE 31 DE 2017	320.366.823	296.321.025	24.045.798	8,11%


EDGAR JULIAN NIÑO CARRILLO
Gerente
Ver certificación


MARTHA VEGA BLANCO
Subgerente Administrativa
y Financiera



LUZ MARINA ORTIZ AREVALO
Revisora Fiscal
T.P. 42191-T
Ver dictamen


BLANCA M ALBARRACIN V
Profesional Universitario Contadora
T.P. 41104-T
Ver certificación

HOSPITAL
UNIVERSITARIO
DE SANTANDER
EMPRESA SOCIAL DEL ESTADO



*Nuestro Compromiso es:
Calidad y Eficiencia en el Servicio*



CERTIFICACION

El Gerente y Profesional Universitario Contador de la ESE HOSPITAL UNIVERSITARIO DE SANTANDER hacen constar que:

La información financiera registrada en los Estados Financieros a Diciembre 31/2017, ha sido tomada fielmente de los libros de contabilidad, afectados los saldos por la causación de los ajustes de acuerdo a las políticas contables creadas en cumplimiento al nuevo marco normativo para empresas que no cotizan en el mercado de valores no captan ni administran ahorro del público, emanado de la Contaduría General de la Nación.

Bucaramanga veintinueve de enero de 2018

EDGAR JULIAN NIÑO CARRILLO
Gerente

BLANCA M. ALBARRACIN V
Profesional Universitario Contador
T.P. 41104-T

Revisó:
Martha Rosa Amara Vega Blanco
Subgerente Administrativa y Financiera

Gerencia
Calle 31 No 31-50 Piso 3
Bucaramanga
PBX: (7) 6346110 EXT. 474
e-mail: gerencia@hus.gov.co

www.hus.gov.co
Hospital Universitario de Santander
Ventanilla Única: Cra. 32 No. 29 – 125
Servicio de Información y Atención al Usuario:
siau@hus.gov.co
NIT. 900006037-4