

Estado de Situacion Financiera

(Expresado en miles de pesos colombianos)

Abril 2018-2017


	2018	2017	Δ2018-2017	Δ %
ACTIVO				
ACTIVO CORRIENTE				
Efectivo y equivalentes al efectivo	10.769.408	15.104.529	-4.335.121	
Cuentas por Cobrar	200.646.429	151.913.707	48.732.722	
Inventarios	6.331.433	8.600.814	-2.269.381	
Otros activos	4.959.558	76.487	4.883.071	
Total del Activo Corriente	222.706.828	175.695.537	47.011.291	26,76%
ACTIVO NO CORRIENTE				
Propiedades, Planta y equipo	188.552.989	198.716.531	-10.163.542	
Total Activo no Corriente	188.552.989	198.716.531	-10.163.542	-5,11%
Total del Activo	411.259.817	374.412.068	36.847.749	9,84%
CUENTAS DE ORDEN				
Deudoras	72.374.196	76.174.290	-3.800.094	-4,99%
Acreedoras	100.434.700	107.645.796	-7.211.096	-6,70%

3


3

Abril 2018-2017

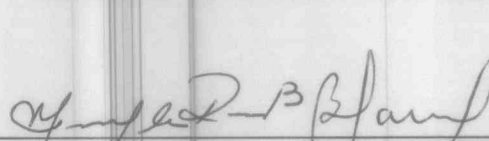
	2018	2017	Δ2018-2017
PASIVO			
PASIVO CORRIENTE			
Préstamo por pagar	4.228.444	0	4.228.444
Cuentas por pagar	53.819.606	53.690.428	129.178
Beneficio a los Empleados corto plazo ✓	3.377.907	358.774	3.019.133
Otros Pasivos	417.637	2.154.678	-1.737.041
Total Pasivo Corriente	61.843.594	56.203.880	5.639.714
PASIVO NO CORRIENTE			
Litigios y Demandas	19.404.760	17.540.951	1.863.809
Total Pasivo No Corriente	19.404.760	17.540.951	1.863.809
Total del Pasivo	81.248.354	73.744.831	7.503.523
PATRIMONIO DE LAS EMPRESAS			
CAPITAL			
Capital Fiscal	42.983.190	42.983.190	0
Resultado de ejercicios anteriores	200.726.669	176.680.872	24.045.797
Resultado del ejercicio	9.644.641	4.346.212	5.298.429
Impactos por la transición al nuevo marco de regulación ◦	76.656.963	76.656.963	0
Total Patrimonio	330.011.463	300.667.237	29.344.226
Total Pasivo más Patrimonio	411.259.817	374.412.068	36.847.749
CUENTAS DE ORDEN			
Deudoras	72.374.196	76.174.290	-3.800.094
Acreedoras	100.434.700	107.645.796	-7.211.096



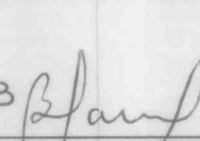
EDGAR JULIAN NIÑO CARRILO
Gerente
Ver certificación



MARTHA VEGA BLANCO
Subgerente Administrativa
y Financiera



MARTA OFELIA REINA B
Revisora Fiscal
T.P. 15742-T
Ver dictamen



BLANCA M ALBARRACIN V
Profesional Universitario Contadora
T.P. 41104-T
Ver certificación



27A

Estado de Resultados

(Expresado en miles de pesos colombianos)

Periodo comprendido entre
el 1 de enero y 30 de Abril

	de			
	2018	2017	Δ2018-2017	Δ %
INGRESOS OPERACIONALES				
Venta de Servicios	58.407.835	51.933.505	6.474.330	
Costo de ventas	49.377.074	46.072.297	3.304.777	
Excedente bruto	9.030.761	5.861.208	3.169.553	54,08%
GASTOS				
Administración y operación	8.027.474	6.673.229	1.354.245	
Deterioro, Depreciaciones	2.613.683	2.364.260	249.423	
Excedente Operacional	-1.610.396	-3.176.281	1.565.885	49,30%
OTROS INGRESOS Y GASTOS NO OPERACIONALES				
Transferencias y Subvenciones	7.054.860	6.922.828	132.032	
Otros Ingresos	8.142.519	4.327.275	3.815.244	
Otros Gastos	3.942.342	3.727.610	214.732	
Excedente Neto	9.644.641	4.346.212	5.298.429	121,91%



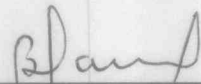
EDGAR JULIAN NIÑO CARRILO
Gerente
Ver certificación



MARTHA VEGA BLANCO
Subgerente Administrativa
y Financiera



MARTA OFELIA REINA B
Revisora Fiscal
T.P. 15742-T
Ver dictamen



BLANCA M ALBARRACIN V
Profesional Universitario Contadora
T.P. 41104-T
Ver certificación

