

## Estado de Situacion Financiera

(Expresado en miles de pesos colombianos)

Enero 2018-2017

	2018	2017	Δ2018-2017	Δ %
<b>ACTIVO</b>				
<b>ACTIVO CORRIENTE</b>				
Efectivo	13.101.961	19.231.304	-6.129.343	-31,87%
Cuentas por Cobrar	185.006.393	140.583.351	44.423.042	31,60%
Inventarios	6.897.076	7.434.672	-537.596	-7,23%
Otros activos	5.175.613	57.746	5.117.867	8862,72%
<b>Total del Activo Corriente</b>	<b>210.181.043</b>	<b>167.307.073</b>	<b>42.873.970</b>	<b>25,63%</b>
<b>ACTIVO NO CORRIENTE</b>				
Propiedades, Planta y equipo	191.068.454	200.569.301	-9.500.847	-4,74%
<b>Total Activo no Corriente</b>	<b>191.068.454</b>	<b>200.569.301</b>	<b>-9.500.847</b>	<b>-4,74%</b>
<b>Total del Activo</b>	<b>401.249.497</b>	<b>367.876.374</b>	<b>33.373.123</b>	<b>9,07%</b>
<b>CUENTAS DE ORDEN</b>				
Deudoras	79.768.531	76.395.628	3.372.903	4,42%
Acreedoras	18.550.678	113.642.044	-95.091.366	-83,68%


BP


Enero 2018-2017

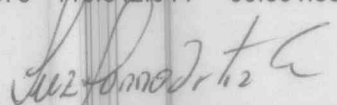
	2018	2017	Δ2018-2017	Δ %
<b>PASIVO</b>				
<b>PASIVO CORRIENTE</b>				
Préstamo por pagar	5.715.653	0	5.715.653	
Cuentas por pagar	44.230.917	51.631.412	-7.400.495	-14,33%
Beneficio a los Empleados corto plaz	9.963.155	282.751	9.680.404	3423,65%
Otros Pasivos	413.370	1.074.353	-660.983	-61,52%
<b>Total Pasivo Corriente</b>	<b>60.323.095</b>	<b>52.988.516</b>	<b>7.334.579</b>	<b>13,84%</b>
<b>PASIVO NO CORRIENTE</b>				
Litigios y Demandas	19.404.760	18.162.804	1.241.956	100,00%
<b>Total Pasivo No Corriente</b>	<b>19.404.760</b>	<b>18.162.804</b>	<b>1.241.956</b>	<b>6,84%</b>
<b>Total del Pasivo</b>	<b>79.727.855</b>	<b>71.151.320</b>	<b>8.576.535</b>	<b>12,05%</b>
<b>PATRIMONIO DE LAS EMPRESAS</b>				
<b>CAPITAL</b>				
Capital Fiscal	42.983.190	42.983.190	0	0,00%
Resultado de ejercicios anteriores	200.726.669	176.680.872	24.045.797	13,61%
Resultado del ejercicio	1.154.820	404.029	750.791	185,83%
Impactos por la transicion al nuevo marco de regulacion	76.656.963	76.656.963	0	0,00%
<b>Total Patrimonio</b>	<b>321.521.642</b>	<b>296.725.054</b>	<b>24.796.588</b>	<b>8,36%</b>
<b>Total Pasivo más Patrimonio</b>	<b>401.249.497</b>	<b>367.876.374</b>	<b>33.373.123</b>	<b>9,07%</b>

**CUENTAS DE ORDEN**

Deudoras	79.768.531	76.395.628	3.372.903	4,42%
Acreedoras	18.550.678	113.642.044	-95.091.366	-83,68%

  
EDGAR JULIAN NIÑO CARRILO  
Gerente  
Ver certificación

  
MARTHA VEGA BLANCO  
Subgerente Administrativa  
y Financiera


  
LUZ MARINA ORTIZ AREVALO  
Revisora Fiscal  
T.P 42191-T  
Ver dictamen

  
BLANCA M ALBARRACIN V  
Profesional Universitario Contadora  
T.P.41104-T  
Ver certificación

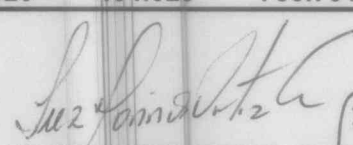
### Estado de Resultados

(Expresado en miles de pesos colombianos)

	Periodo comprendido entre el 1 y 31 de enero			
	de			
	2018	2017	Δ2018-2017	Δ %
Venta de Servicios	14.631.447	7.980.523	6.650.924	83,34%
Costo de ventas	10.332.359	6.281.823	4.050.536	64,48%
<b>Excedente bruto</b>	<b>4.299.088</b>	<b>1.698.700</b>	<b>2.600.388</b>	<b>153,08%</b>
<b>Gastos</b>				
Administración y operación	1.198.304	379.386	818.918	215,85%
Deterioro, Depreciaciones	574.927	699.190	-124.263	-17,77%
<b>Ganancia Operacional</b>	<b>2.525.857</b>	<b>620.124</b>	<b>1.905.733</b>	<b>307,31%</b>
Transferencias y Subvenciones	3.340	4.050		
Otros Ingresos	1.068.964	883.429	185.535	21,00%
Otros Gastos	2.443.341	1.103.574	1.339.767	121,40%
<b>Excedente del ejercicio</b>	<b>1.154.820</b>	<b>404.029</b>	<b>750.791</b>	<b>185,83%</b>

  
EDGAR JULIAN NIÑO CARRILO  
Gerente  
Ver certificación

  
MARTHA VEGA BLANCO  
Subgerente Administrativa  
y Financiera

  
LUZ MARINA ORTIZ AREVALO  
Revisora Fiscal  
T.P. 42191-T  
Ver dictamen

  
BLANCA M ALBARRACIN V  
Profesional Universitario Contadora  
T.P. 41104-T  
Ver certificación