

## Estado de Situación Financiera

(Expresado en miles de pesos colombianos)

Julio 2018-2017

	2018	2017	Δ2018-2017	Δ %
<b>ACTIVO</b>				
<b>ACTIVO CORRIENTE</b>				
Efectivo y Equivalentes al Efectivo	6.527.974	12.306.540	(5.778.566)	
Cuentas por Cobrar	218.325.241	168.612.052	49.713.189	
Inventarios	6.451.026	7.889.267	(1.438.241)	
Otros activos	4.827.800	3.890.036	937.764	
<b>Total del Activo Corriente</b>	<b>236.132.041</b>	<b>192.697.895</b>	<b>43.434.146</b>	<b>22,54%</b>
<b>ACTIVO NO CORRIENTE</b>				
Propiedades, Planta y equipo	187.439.007	196.248.248	(8.809.241)	
<b>Total Activo no Corriente</b>	<b>187.439.007</b>	<b>196.248.248</b>	<b>(8.809.241)</b>	<b>-4,49%</b>
<b>Total del Activo</b>	<b>423.571.048</b>	<b>388.946.143</b>	<b>34.624.905</b>	<b>8,90%</b>
<b>CUENTAS DE ORDEN</b>				
Deudoras	73.274.962	75.016.598	(1.741.636)	-2,32%
Acreedoras	69.685.694	88.563.624	(18.877.930)	-21,32%


Handwritten signature and initials in the bottom right corner.


Julio 2018-2017

	2018	2017	Δ2018-2017	Δ %
<b>PASIVO</b>				
<b>PASIVO CORRIENTE</b>				
Préstamo por pagar	2.688.573	0	2.688.573	
Cuentas por pagar	64.225.306	42.673.482	21.551.824	
Beneficio a los Empleados	3.525.329	16.913.545	(13.388.216)	
Otros Pasivos	421.080	400.416	20.664	
<b>Total Pasivo Corriente</b>	<b>70.860.288</b>	<b>59.987.443</b>	<b>10.872.845</b>	<b>18,13%</b>
<b>PASIVO NO CORRIENTE</b>				
Provisiones	19.404.760	17.540.951	1.863.809	
<b>Total Pasivo No Corriente</b>	<b>19.404.760</b>	<b>17.540.951</b>	<b>1.863.809</b>	<b>10,63%</b>
<b>Total del Pasivo</b>	<b>90.265.048</b>	<b>77.528.394</b>	<b>12.736.654</b>	<b>16,43%</b>
<b>PATRIMONIO DE LAS EMPRESAS</b>				
<b>CAPITAL</b>				
Capital Fiscal	42.983.190	42.983.190	0	
Resultado de ejercicios anteriores	200.726.669	176.680.872	24.045.797	
Resultado del ejercicio	12.939.178	15.096.724	(2.157.546)	
Impactos por la transición al nuevo marco de regulación	76.656.963	76.656.963	0	
<b>Total Patrimonio</b>	<b>333.306.000</b>	<b>311.417.749</b>	<b>21.888.251</b>	<b>7,03%</b>
<b>Total Pasivo más Patrimonio</b>	<b>423.571.048</b>	<b>388.946.143</b>	<b>34.624.905</b>	<b>8,90%</b>

**CUENTAS DE ORDEN**

Deudoras	73.274.962	75.016.598	-1.741.636	-2,32%
Acreedoras	69.685.694	88.563.624	-18.877.930	-21,32%

  
EDGAR JULIAN NIÑO CARRILO  
Gerente  
Ver certificación

  
MARTHA VEGA BLANCO  
Subgerente Administrativa  
y Financiera

  
MARTA OPELIA REINA B  
Revisora Fiscal  
T.P 15742-T  
Ver dictamen

  
BLANCA M ALBARRACIN V  
Profesional Universitario Contadora  
T.P.41104-T  
Ver certificación



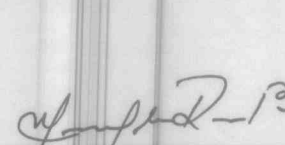
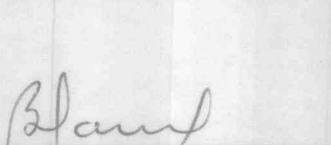


**Estado de Resultados**

(Expresado en miles de pesos colombianos)

Periodo comprendido entre el  
1 de enero y 31 de Julio

	2018	2017	Δ2018-2017	Δ %
<b>INGRESOS OPERACIONALES</b>				
Venta de Servicios	102.956.146	94.791.071	8.165.075	
Costo de ventas	88.585.802	79.607.563	8.978.239	
<b>Excedente bruto</b>	<b>14.370.344</b>	<b>15.183.508</b>	<b>(813.164)</b>	<b>-5,36%</b>
<b>GASTOS</b>				
Administración y operación	13.933.154	9.962.201	3.970.953	
Deterioro, Depreciaciones	4.631.024	7.445.939	(2.814.915)	
<b>Excedente Operacional</b>	<b>(4.193.834)</b>	<b>(2.224.632)</b>	<b>(1.969.202)</b>	<b>-88,52%</b>
<b>OTROS INGRESOS Y GASTOS NO OPERACIONALES</b>				
Transferencias y Subvenciones	13.864.342	11.339.557	2.524.785	
Otros Ingresos	7.959.206	10.952.228	(2.993.022)	
Otros Gastos	4.690.536	4.970.429	(279.893)	
<b>Excedente Neto</b>	<b>12.939.178</b>	<b>15.096.724</b>	<b>(2.157.546)</b>	<b>-14,29%</b>

 EDGAR JULIAN NIÑO CARRILO Gerente Ver certificación	 MARTHA VEGA BLANCO Subgerente Administrativa y Financiera	 MARTA OFELIA REINA B Revisora Fiscal T.P. 15742-T Ver dictamen	 BLANCA M ALBARRACIN V Profesional Universitario Contadora T.P. 41104-T Ver certificación
--	--	---	--