

Estado de Situacion Financiera

(Expresado en miles de pesos colombianos)

Junio 2018-2017

	2018	2017	Δ2018-2017	Δ %
ACTIVO				
ACTIVO CORRIENTE				
Efectivo y Equivalentes al Efectivo	8.407.505	13.166.147	(4.758.642)	
Cuentas por Cobrar	211.256.804	160.185.021	51.071.783	
Inventarios	6.741.562	8.010.781	(1.269.219)	
Otros activos	4.684.279	3.872.058	812.221	
Total del Activo Corriente	231.090.150	185.234.007	45.856.143	24,76%
ACTIVO NO CORRIENTE				
Propiedades, Planta y equipo	188.103.349	197.248.723	(9.145.374)	
Total Activo no Corriente	188.103.349	197.248.723	(9.145.374)	-4,64%
Total del Activo	419.193.499	382.482.730	36.710.769	9,60%
CUENTAS DE ORDEN				
Deudoras	74.031.653	74.844.205	(812.552)	-1,09%
Acreedoras	80.965.150	76.388.161	4.576.989	5,99%

CA
M
31

Junio 2018-2017

	2018	2017	Δ2018-2017
PASIVO			
PASIVO CORRIENTE			
Préstamo por pagar	3.207.828	0	3.207.828
Cuentas por pagar	59.552.875	40.271.977	19.280.898
Beneficio a los Empleados	3.529.328	14.412.930	(10.883.602)
Otros Pasivos	450.228	402.966	47.262
Total Pasivo Corriente	66.740.259	55.087.873	11.652.386
PASIVO NO CORRIENTE			
Provisiones	19.404.760	17.540.951	1.863.809
Total Pasivo No Corriente	19.404.760	17.540.951	1.863.809
Total del Pasivo	86.145.019	72.628.824	13.516.195
PATRIMONIO DE LAS EMPRESAS			
CAPITAL			
Capital Fiscal	42.983.190	42.983.190	0
Resultado de ejercicios anteriores	200.726.669	176.680.872	24.045.797
Resultado del ejercicio	12.681.658	13.532.881	(851.223)
Impactos por la transición al nuevo marco de regulación	76.656.963	76.656.963	0
Total Patrimonio	333.048.480	309.853.906	23.194.574
Total Pasivo más Patrimonio	419.193.499	382.482.730	36.710.769

CUENTAS DE ORDEN

Deudoras	74.031.653	74.844.205	-812.552
Acreedoras	80.965.150	76.388.161	4.576.989


EDGAR JULIAN NIÑO CARRILO
Gerente
Ver certificación


MARTHA VEGA BLANCO
Subgerente Administrativa
y Financiera


MARTA OFELIA REINA B
Revisora Fiscal
T.P. 15742-T
Ver dictamen

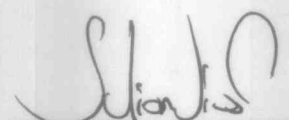

BLANCA M ALBARRACIN V
Profesional Universitario Contadora
T.P. 41104-T
Ver certificación

Estado de Resultados

(Expresado en miles de pesos colombianos)

Periodo comprendido entre el
1 de enero y 30 de Junio


	de			
	2018	2017	Δ2018-2017	Δ %
INGRESOS OPERACIONALES				
Venta de Servicios	87.658.223	80.208.927	7.449.296	
Costo de ventas	75.613.133	68.004.166	7.608.967	
Excedente bruto	12.045.090	12.204.761	(159.671)	-1,31%
GASTOS				
Administración y operación	11.525.933	8.595.826	2.930.107	
Deterioro, Depreciaciones	3.986.668	6.744.248	(2.757.580)	
Excedente Operacional	(3.467.511)	(3.135.313)	(332.198)	-10,60%
OTROS INGRESOS Y GASTOS NO OPERACIONALES				
Transferencias y Subvenciones	12.102.401	11.272.943	829.458	
Otros Ingresos	8.555.036	9.730.955	(1.175.919)	
Otros Gastos	4.508.268	4.335.704	172.564	
Excedente Neto	12.681.658	13.532.881	(851.223)	-6,29%




EDGAR JULIAN NIÑO CARRILO
Gerente
Ver certificación



MARTHA VEGA BLANCO
Subgerente Administrativa
y Financiera



MARTA OFELIA REINA B
Revisora Fiscal
T.P. 15742-T
Ver dictamen



BLANCA M ALBARRACIN V
Profesional Universitario Contadora
T.P. 41104-T
Ver certificación

de

27A