

Estado de Situación Financiera

(Expresado en miles de pesos colombianos)

Agosto 2018-2017

	Notas	2018	2017	Δ2018-2017	Δ %
ACTIVO					
ACTIVO CORRIENTE					
Efectivo y Equivalentes al Efectivo	1	7.662.159	10.347.047	(2.684.888)	
Cuentas por Cobrar	2	224.441.465	177.921.693	46.519.772	
Inventarios	3	6.105.918	7.054.006	(948.088)	
Otros activos	4	4.761.809	3.871.458	890.351	
Total del Activo Corriente		242.971.351	199.194.204	43.777.147	21,98%
ACTIVO NO CORRIENTE					
Propiedades, Planta y equipo	5	186.867.250	195.284.441	(8.417.191)	
Total Activo no Corriente		186.867.250	195.284.441	(8.417.191)	-4,31%
Total del Activo		429.838.601	394.478.645	35.359.956	8,96%
CUENTAS DE ORDEN					
Deudoras	12	73.042.565	75.955.279	(2.912.714)	-3,83%
Acreedoras	13	63.544.062	82.714.094	(19.170.032)	-23,18%

Handwritten signatures and initials:

 (2)

Agosto 2018-2017

	Notas	2018	2017	Δ2018-2017	Δ %
PASIVO					
PASIVO CORRIENTE					
Préstamo por pagar	6	5.163.259	0	5.163.259	
Cuentas por pagar	7	62.787.788	43.942.471	18.845.317	
Beneficio a los Empleados	8	3.576.115	13.669.386	(10.093.271)	
Otros Pasivos	10	422.038	399.546	22.492	
Total Pasivo Corriente		71.949.200	58.011.403	13.937.797	24,03%
PASIVO NO CORRIENTE					
Provisiones	9	19.404.760	17.540.951	1.863.809	
Total Pasivo No Corriente		19.404.760	17.540.951	1.863.809	10,63%
Total del Pasivo		91.353.960	75.552.354	15.801.606	20,91%
PATRIMONIO DE LAS EMPRESAS					
CAPITAL					
Capital Fiscal		42.983.190	42.983.190	0	
Resultado de ejercicios anteriores		200.726.669	176.680.872	24.045.797	
Resultado del ejercicio		18.117.819	22.605.266	(4.487.447)	
Impactos por la transición al nuevo marco de regulación		76.656.963	76.656.963	0	
Total Patrimonio	11	338.484.641	318.926.291	19.558.350	6,13%
Total Pasivo más Patrimonio		429.838.601	394.478.645	35.359.956	8,96%

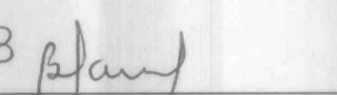
CUENTAS DE ORDEN

Deudoras	12	73.042.565	75.955.279	-2.912.714	-3,83%
Acreedoras	13	63.544.062	82.714.094	-19.170.032	-23,18%


EDGAR JULIAN NIÑO CARRILO
Gerente
Ver certificación


MARTHA VEGA BLANCO
Subgerente Administrativa
y Financiera


MARTA OFELIA REINA B
Revisora Fiscal
T.P.15742-T
Ver dictamen


BLANCA M ALBARRACIN V
Profesional Universitario Contadora
T.P.41104-T
Ver certificación





Estado de Resultados

(Expresado en miles de pesos colombianos)

Periodo comprendido
entre el 1 de enero y 31
de Agosto
de

	Notas	2018	2017	Δ2018-2017	Δ %
INGRESOS OPERACIONALES					
Venta de Servicios	14	121.807.811	112.828.478	8.979.333	
Costo de ventas	15	101.481.642	90.025.937	11.455.705	
Excedente bruto		20.326.169	22.802.541	(2.476.372)	-10,86%
GASTOS					
Administración y operación	16	15.504.861	10.820.016	4.684.845	
Deterioro, Depreciaciones	17	5.352.455	8.095.107	(2.742.652)	
Deficit Operacional		(531.147)	3.887.418	(4.418.565)	-113,66%
OTROS INGRESOS Y GASTOS NO OPERACIONALES					
Transferencias y Subvenciones	18	15.624.952	12.799.997	2.824.955	
Otros Ingresos	19	8.010.217	11.457.676	(3.447.459)	
Otros Gastos	20	4.986.203	5.539.825	(553.622)	
Excedente Neto		18.117.819	22.605.266	(4.487.447)	-19,85%


EDGAR JULIAN NINO CARRILO
Gerente
Ver certificación


MARTHA VEGA BLANCO
Subgerente Administrativa
y Financiera


MARTA OFELIA REINA B
Revisora Fiscal
T.P.15742-T
Ver dictamen


BLANCA M ALBARRACIN V
Profesional Universitario Contadora
T.P.41104-T
Ver certificación

