

Estado de Situación Financiera

(Expresado en miles de pesos colombianos)

Noviembre 2017-2016

	2017	2016	Δ2017-2016	Δ %
ACTIVO				
ACTIVO CORRIENTE				
Efectivo	12.774.922	21.758.358	-8.983.436	-41,29%
Cuentas por cobrar	185.567.663	145.878.353	39.689.310	27,21%
Inventarios	6.635.835	7.107.017	-471.182	-6,63%
Otros activos	3.870.835	49.795	3.821.040	7673,54%
Total del Activo Corriente	208.849.255	174.793.523	34.055.732	19,48%
ACTIVO NO CORRIENTE				
Propiedades, Planta y equipo	192.621.234	200.708.287	-8.087.053	-4,03%
Total Activo no Corriente	192.621.234	200.708.287	-8.087.053	-4,03%
Total del Activo	401.470.489	375.501.810	25.968.679	6,92%
CUENTAS DE ORDEN				
Deudoras	73.845.580	76.867.074	-3.021.494	-3,93%
Acreedoras	45.505.125	37.684.263	7.820.862	20,75%


32


Noviembre 2017-2016

	2017	2016	Δ2017-2016	Δ %
PASIVO				
PASIVO CORRIENTE				
Cuentas por pagar	46.156.977	45.343.768	813.209	1,79%
Beneficio a los Empleados corto plazo	15.466.812	383.387	15.083.425	3934,26%
Otros Pasivos	408.572	3.477.709	-3.069.137	-88,25%
Total Pasivo Corriente	62.032.361	49.204.864	12.827.497	26,07%
PASIVO NO CORRIENTE				
Litigios y Demandas	17.540.951	18.162.804	-621.853	-3,42%
Total Pasivo No Corriente	17.540.951	18.162.804	-621.853	-3,42%
Total del Pasivo	79.573.312	67.367.668	12.205.644	18,12%
PATRIMONIO DE LAS EMPRESAS				
CAPITAL				
Capital Fiscal	42.983.190	42.983.190	0	0,00%
Resultado de ejercicios anteriores	176.680.872	158.181.081	18.499.791	11,70%
Resultado del ejercicio	25.576.152	28.740.093	-3.163.941	-11,01%
Impactos por la transición al nuevo marco de regulación	76.656.963	78.229.778	-1.572.815	-2,01%
Total Patrimonio	321.897.177	308.134.142	13.763.035	4,47%
Total Pasivo más Patrimonio	401.470.489	375.501.810	25.968.679	6,92%


CUENTAS DE ORDEN

Deudoras	73.845.580	76.867.074	-3.021.494	-3,93%
Acreedoras	45.505.125	37.684.263	7.820.862	20,75%


EDGAR JULIAN NIÑO CARRILO
Gerente
Ver certificación


MARTHA VEGA BLANCO
Subgerente Administrativa
y Financiera


LUZ MARINA ORTIZ AREVALO
Revisora Fiscal
T.P 42191-T
Ver dictamen



BLANCA M ALBARRACIN V
Profesional Universitario Contadora
T.P.41104-T
Ver certificación

Estado de Resultados

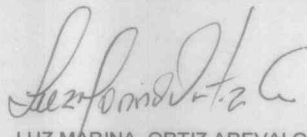
(Expresado en miles de pesos colombianos)

Periodo comprendido entre
el 1 de enero y el 30 de
Noviembre
de

	2017	2016	Δ2017-2016	Δ %
Venta de Servicios	152.164.454	135.949.806	16.214.648	11,93%
Costo de ventas	123.649.791	119.058.958	4.590.833	3,86%
Excedente bruto	28.514.663	16.890.848	11.623.815	68,82%
Gastos				
Administración y operación	15.926.226	14.008.084	1.918.142	13,69%
Deterioro, Depreciaciones	10.082.694	5.348.422	4.734.272	88,52%
Resultado Operacional	2.505.743	-2.465.658	4.971.401	-201,63%
Transferencias y Subvenciones	19.575.842	25.140.444	-5.564.602	-22,13%
Otros Ingresos	13.081.124	11.912.105	1.169.019	9,81%
Otros Gastos	9.586.557	5.846.798	3.739.759	63,96%
Excedente del ejercicio	25.576.152	28.740.093	-3.163.941	-11,01%


EDGAR JULIAN NIÑO CARRILO
Gerente
Ver certificación


MARTHA VEGA BLANCO
Subgerente Administrativa
y Financiera


LUZ MARINA ORTIZ AREVALO
Revisora Fiscal
T.P. 42191-T
Ver dictamen


BLANCA M ALBARRACIN V
Profesional Universitario Contador
T.P. 41104-T
Ver certificación