

Estado de Situación Financiera

(Expresado en miles de pesos colombianos)

Octubre 2017-2016

	2017	2016	Δ2017-2016	Δ %
ACTIVO				
ACTIVO CORRIENTE				
Efectivo	11.235.304	22.957.387	-11.722.083	-51,06%
Cuentas por cobrar	184.601.086	137.327.661	47.273.425	34,42%
Inventarios	6.892.317	7.086.362	-194.045	-2,74%
Otros activos	3.871.347	94.689	3.776.658	3988,49%
Total del Activo Corriente	206.600.054	167.466.099	39.133.955	23,37%
ACTIVO NO CORRIENTE				
Propiedades, Planta y equipo	193.230.926	201.026.602	-7.795.676	-3,88%
Total Activo no Corriente	193.230.926	201.026.602	-7.795.676	-3,88%
Total del Activo	399.830.980	368.492.701	31.338.279	8,50%
CUENTAS DE ORDEN				
Deudoras	75.312.037	79.237.195	-3.925.158	-4,95%
Acreedoras	55.738.568	49.681.435	6.057.133	12,19%


12

Octubre 2017-2016

	2017	2016	Δ2017-2016	Δ %
PASIVO				
PASIVO CORRIENTE				
Cuentas por pagar	44.305.306	41.512.718	2.792.588	6,73%
Beneficio a los Empleados corto plazo	15.439.219	383.353	15.055.866	3927,42%
Otros Pasivos	406.865	2.581.150	-2.174.285	-84,24%
Total Pasivo Corriente	60.151.390	44.477.221	15.674.169	35,24%
PASIVO NO CORRIENTE				
Litigios y Demandas	17.540.951	18.162.804	-621.853	-3,42%
Total Pasivo No Corriente	17.540.951	18.162.804	-621.853	-3,42%
Total del Pasivo	77.692.341	62.640.025	15.052.316	24,03%
PATRIMONIO DE LAS EMPRESAS				
CAPITAL				
Capital Fiscal	42.983.190	42.983.190	0	0,00%
Resultado de ejercicios anteriores	176.680.872	158.181.081	18.499.791	11,70%
Resultado del ejercicio	25.817.614	26.693.046	-875.432	-3,28%
Impactos por la transicion al nuevo marco de regulacion	76.656.963	77.995.359	-1.338.396	-1,72%
Total Patrimonio	322.138.639	305.852.676	16.285.963	5,32%
Total Pasivo más Patrimonio	399.830.980	368.492.701	31.338.279	8,50%

CUENTAS DE ORDEN

Deudoras	75.312.037	79.237.195	-3.925.158	-4,95%
Acreedoras	55.738.568	49.681.435	6.057.133	12,19%


EDGAR JULIAN NIÑO CARRILO
Gerente
Ver certificación


MARTHA VEGA BLANCO
Subgerente Administrativa
y Financiera



LUZ MARINA ORTIZ AREVALO
Revisora Fiscal
T.P. 42191-T
Ver dictamen



BLANCA M ALBARRACIN V
Profesional Universitario Contadora
T.P. 41104-T
Ver certificación


Estado de Resultados


(Expresado en miles de pesos colombianos)

	Periodo comprendido entre el 1 de enero y el 31 de Octubre de			
	2017	2016	Δ2017-2016	Δ %
Venta de Servicios	138.584.190	121.306.930	17.277.260	14,24%
Costo de ventas	112.370.973	104.692.212	7.678.761	7,33%
Excedente bruto	26.213.217	16.614.718	9.598.499	57,77%
Gastos				
Administración y operación	14.644.482	11.818.766	2.825.716	23,91%
Deterioro, Depreciaciones	9.412.001	4.792.937	4.619.064	96,37%
Resultado Operacional	2.156.734	3.015	2.153.719	71433,47%
Transferencias y Subvenciones	17.950.567	23.083.829	-5.133.262	-22,24%
Otros Ingresos	12.721.814	8.953.780	3.768.034	42,08%
Otros Gastos	7.011.501	5.347.578	1.663.923	31,12%
Excedente del ejercicio	25.817.614	26.693.046	-875.432	-3,28%


EDGAR JULIAN NINO CARRILO
Gerente
Ver certificación


MARTHA VEGA BLANCO
Subgerente Administrativa
y Financiera


LUZ MARINA ORTIZ AREVALO
Revisora Fiscal
T.P. 42161-T
Ver dictamen


BLANCA M ALBARRACIN V
Profesional Universitario Contadora
T.P. 41104-T
Ver certificación